

Ampel-Abstimmung



eine rote und eine grüne Karte pro Kind



Alle Gruppengrößen



5 bis 15 Minuten, je nach Abstimmungs-Thema



Ab 2 Jahren

So geht's:

Jedes Kind erhält zwei Karten: eine rote und eine grüne Karte. Nachdem ein Thema ausführlich besprochen wurde, haben die Kinder die Möglichkeit, sich Gedanken zu machen, ob sie dafür oder dagegen sind. Fragen, die mit Ja oder Nein bzw. Dafür oder Dagegen beantwortet werden können, können auf diese Weise von der gesamten Gruppe beantwortet werden. Durch die Farbgebung und die Gesichter auf den Karten können auch kleinere Kinder verstehen, wie die Entscheidung zustande gekommen ist.

Ja / Dafür-Karten:

Bitte auf grünem Papier ausdrucken, ausschneiden und ggf. einlaminiieren



Ja



Ja




Ja




Ja

Nein / Dagegen-Karten:


Bitte auf **rotem Papier** ausdrucken, ausschneiden und ggf. einlaminiieren




Nein



Nein



Nein



Nein

Ja+Nein/ Dafür+Dagegen-Karten:

Bitte auf weißem Papier ausdrucken, ausschneiden und ggf. einlaminiieren



Ja



Ja



Nein



Nein